

Название комитета и персональный состав/Наименование субъекта РФ		Число	Республика Адыгея
1	Количество судей по Базе данных СТСП (3 СК и выше) на 5 апреля 2017	2749	7
2	Количество судей, принявших участие в опросе	1622	7
		59,00%	
3	Международный комитет:		
	Количественный состав:		
	1. Пять	709 43,71%	0 0,00%
	Персональный состав		
	Председатель:		
	1. Кузнецов Денис	327 20,16%	0 0,00%
	2. Мельников Александр	426 26,26%	0 0,00%
	3. Титкова Анастасия	354 21,82%	6 85,71%
	4. Чеботарёв Пётр	408 25,15%	0 0,00%
	члены комитета:		
	1. Гулай Галина	265 16,34%	0 0,00%
	2. Бутузова Вероника	342 21,09%	7 100,00%
	3. Давыдова Лариса	538 33,17%	0 0,00%
	4. Данилов Илья	640 39,46%	7 100,00%
	5. Дурдина Елена	246 15,17%	0 0,00%
	6. Колобова Елена	422 26,02%	0 0,00%
	7. Кузнецов Денис	469 28,91%	0 0,00%
	8. Литвинов Алексей	263 16,21%	0 0,00%
	9. Мельников Александр	689 42,48%	0 0,00%
	10. Сильде Алексей	810 49,94%	7 100,00%

Республика Башкортостан	Республика Бурятия	Республика Алтай	Кабардино-Балкарская Республика	Республика Калмыкия	Карачаево-Черкесская Республика
44	7	3	9	3	3
25		3	6	3	

10 40,00%	#ДЕЛ/0!	0 0,00%	1 16,67%	2 66,67%	#ДЕЛ/0!
1 4,00%	#ДЕЛ/0!	3 100,00%	0 0,00%	0 0,00%	#ДЕЛ/0!
11 44,00%	#ДЕЛ/0!	0 0,00%	0 0,00%	0 0,00%	#ДЕЛ/0!
5 20,00%	#ДЕЛ/0!	0 0,00%	6 100,00%	0 0,00%	#ДЕЛ/0!
7 28,00%	#ДЕЛ/0!	0 0,00%	0 0,00%	0 0,00%	#ДЕЛ/0!
8 32,00%	#ДЕЛ/0!	0 0,00%	0 0,00%	0 0,00%	#ДЕЛ/0!
8 32,00%	#ДЕЛ/0!	0 0,00%	0 0,00%	0 0,00%	#ДЕЛ/0!
8 32,00%	#ДЕЛ/0!	0 0,00%	0 0,00%	3 100,00%	#ДЕЛ/0!
20 80,00%	#ДЕЛ/0!	3 100,00%	6 100,00%	0 0,00%	#ДЕЛ/0!
9 36,00%	#ДЕЛ/0!	0 0,00%	0 0,00%	0 0,00%	#ДЕЛ/0!
5 20,00%	#ДЕЛ/0!	0 0,00%	0 0,00%	0 0,00%	#ДЕЛ/0!
7 28,00%	#ДЕЛ/0!	1 33,33%	6 100,00%	0 0,00%	#ДЕЛ/0!
7 28,00%	#ДЕЛ/0!	0 0,00%	0 0,00%	0 0,00%	#ДЕЛ/0!
5 20,00%	#ДЕЛ/0!	3 100,00%	6 100,00%	3 100,00%	#ДЕЛ/0!
11 44,00%	#ДЕЛ/0!	3 100,00%	0 0,00%	3 100,00%	#ДЕЛ/0!

Республика Карелия	Республика Коми	Республика Марий Эл	Республика Мордовия	Республика Саха (Якутия)	Республика Северная Осетия
10	26	13	11	13	4
10		10	10	7	4

0		9	9	4	0
0,00%	#ДЕЛ/0!	90,00%	90,00%	57,14%	0,00%
5		2	3	6	0
50,00%	#ДЕЛ/0!	20,00%	30,00%	85,71%	0,00%
5		2	3	1	0
50,00%	#ДЕЛ/0!	20,00%	30,00%	14,29%	0,00%
0		0	2	0	0
0,00%	#ДЕЛ/0!	0,00%	20,00%	0,00%	0,00%
0		6	3	0	0
0,00%	#ДЕЛ/0!	60,00%	30,00%	0,00%	0,00%
0		1	4	1	1
0,00%	#ДЕЛ/0!	10,00%	40,00%	14,29%	25,00%
0		3	2	2	2
0,00%	#ДЕЛ/0!	30,00%	20,00%	28,57%	50,00%
10		6	7	4	2
100,00%	#ДЕЛ/0!	60,00%	70,00%	57,14%	50,00%
8		3	3	6	2
80,00%	#ДЕЛ/0!	30,00%	30,00%	85,71%	50,00%
0		3	5	1	0
0,00%	#ДЕЛ/0!	30,00%	50,00%	14,29%	0,00%
10		4	5	2	2
100,00%	#ДЕЛ/0!	40,00%	50,00%	28,57%	50,00%
5		6	5	2	1
50,00%	#ДЕЛ/0!	60,00%	50,00%	28,57%	25,00%
1		0	3	0	0
10,00%	#ДЕЛ/0!	0,00%	30,00%	0,00%	0,00%
5		8	6	5	4
50,00%	#ДЕЛ/0!	80,00%	60,00%	71,43%	100,00%
3		5	6	3	2
30,00%	#ДЕЛ/0!	50,00%	60,00%	42,86%	50,00%

Республика Татарстан	Удмуртская Республика	Республика Хакасия	Чеченская Республика	Республика Чувашия	Алтайский край
41	32	8	3	18	24
29	22	8		14	14

17	10	8		7	4
58,62%	45,45%	100,00%	#ДЕЛ/0!	50,00%	28,57%
6	2	2		1	7
20,69%	9,09%	25,00%	#ДЕЛ/0!	7,14%	50,00%
11	14	6		4	3
37,93%	63,64%	75,00%	#ДЕЛ/0!	28,57%	21,43%
5	0	0		1	1
17,24%	0,00%	0,00%	#ДЕЛ/0!	7,14%	7,14%
8	6	1		8	5
27,59%	27,27%	12,50%	#ДЕЛ/0!	57,14%	35,71%
2	0	1		6	4
6,90%	0,00%	12,50%	#ДЕЛ/0!	42,86%	28,57%
10	10	1		1	2
34,48%	45,45%	12,50%	#ДЕЛ/0!	7,14%	14,29%
7	10	1		2	5
24,14%	45,45%	12,50%	#ДЕЛ/0!	14,29%	35,71%
18	12	7		7	2
62,07%	54,55%	87,50%	#ДЕЛ/0!	50,00%	14,29%
6	7	6		1	4
20,69%	31,82%	75,00%	#ДЕЛ/0!	7,14%	28,57%
9	6	1		5	3
31,03%	27,27%	12,50%	#ДЕЛ/0!	35,71%	21,43%
12	2	6		4	3
41,38%	9,09%	75,00%	#ДЕЛ/0!	28,57%	21,43%
2	5	0		0	2
6,90%	22,73%	0,00%	#ДЕЛ/0!	0,00%	14,29%
10	6	0		5	7
34,48%	27,27%	0,00%	#ДЕЛ/0!	35,71%	50,00%
14	15	7		3	5
48,28%	68,18%	87,50%	#ДЕЛ/0!	21,43%	35,71%

Краснодарский край	Красноярский край	Приморский край	Ставропольский край	Хабаровский край	Амурская область
132	34	32	37	35	4
79	24	22	11	27	5

13	12	12	0	20	0
16,46%	50,00%	54,55%	0,00%	74,07%	0,00%
4	10	8	0	9	1
5,06%	41,67%	36,36%	0,00%	33,33%	20,00%
8	6	3	2	1	2
10,13%	25,00%	13,64%	18,18%	3,70%	40,00%
13	7	1	0	2	0
16,46%	29,17%	4,55%	0,00%	7,41%	0,00%
1	6	9	3	14	3
1,27%	25,00%	40,91%	27,27%	51,85%	60,00%
1	4	3	1	2	2
1,27%	16,67%	13,64%	9,09%	7,41%	40,00%
1	4	8	1	9	2
1,27%	16,67%	36,36%	9,09%	33,33%	40,00%
1	8	6	2	3	0
1,27%	33,33%	27,27%	18,18%	11,11%	0,00%
2	7	7	9	9	3
2,53%	29,17%	31,82%	81,82%	33,33%	60,00%
1	3	4	1	7	0
1,27%	12,50%	18,18%	9,09%	25,93%	0,00%
4	6	5	4	2	2
5,06%	25,00%	22,73%	36,36%	7,41%	40,00%
10	7	7	1	15	3
12,66%	29,17%	31,82%	9,09%	55,56%	60,00%
2	5	6	1	5	0
2,53%	20,83%	27,27%	9,09%	18,52%	0,00%
20	10	8	9	14	2
25,32%	41,67%	36,36%	81,82%	51,85%	40,00%
53	6	12	3	10	3
67,09%	25,00%	54,55%	27,27%	37,04%	60,00%

Архангельская область	Астраханская область	Белгородская область	Брянская область	Владимирская область	Волгоградская область
20	34	39	19	20	81
14	26	20	14	18	56

0	2	12	10	17	37
0,00%	7,69%	60,00%	71,43%	94,44%	66,07%
1	1	1	7	10	2
7,14%	3,85%	5,00%	50,00%	55,56%	3,57%
2	1	12	1	2	1
14,29%	3,85%	60,00%	7,14%	11,11%	1,79%
2	20	2	4	3	21
14,29%	76,92%	10,00%	28,57%	16,67%	37,50%
2	4	7	2	5	4
14,29%	15,38%	35,00%	14,29%	27,78%	7,14%
2	1	0	1	1	13
14,29%	3,85%	0,00%	7,14%	5,56%	23,21%
2	0	1	8	0	4
14,29%	0,00%	5,00%	57,14%	0,00%	7,14%
2	2	5	2	8	14
14,29%	7,69%	25,00%	14,29%	44,44%	25,00%
2	4	4	2	10	13
14,29%	15,38%	20,00%	14,29%	55,56%	23,21%
2	0	3	1	5	6
14,29%	0,00%	15,00%	7,14%	27,78%	10,71%
2	4	2	2	3	13
14,29%	15,38%	10,00%	14,29%	16,67%	23,21%
2	22	5	7	6	31
14,29%	84,62%	25,00%	50,00%	33,33%	55,36%
0	2	5	3	2	2
0,00%	7,69%	25,00%	21,43%	11,11%	3,57%
3	17	11	12	7	31
21,43%	65,38%	55,00%	85,71%	38,89%	55,36%
3	6	6	10	10	17
21,43%	23,08%	30,00%	71,43%	55,56%	30,36%

Вологодская область	Воронежская область	Ивановская область	Иркутская область	Калининградская область	Калужская область
22	45	23	41	19	14
16	41	17	33	16	16

8	32	10	17	10	6
50,00%	78,05%	58,82%	51,52%	62,50%	37,50%
12	0	1	15	2	0
75,00%	0,00%	5,88%	45,45%	12,50%	0,00%
0	16	1	9	6	5
0,00%	39,02%	5,88%	27,27%	37,50%	31,25%
0	18	1	4	7	3
0,00%	43,90%	5,88%	12,12%	43,75%	18,75%
7	6	1	5	1	8
43,75%	14,63%	5,88%	15,15%	6,25%	50,00%
0	7	1	0	7	1
0,00%	17,07%	5,88%	0,00%	43,75%	6,25%
2	8	0	4	2	2
12,50%	19,51%	0,00%	12,12%	12,50%	12,50%
3	19	16	12	6	6
18,75%	46,34%	94,12%	36,36%	37,50%	37,50%
3	14	3	11	10	5
18,75%	34,15%	17,65%	33,33%	62,50%	31,25%
7	4	1	1	2	2
43,75%	9,76%	5,88%	3,03%	12,50%	12,50%
0	20	4	9	8	4
0,00%	48,78%	23,53%	27,27%	50,00%	25,00%
13	5	0	18	4	6
81,25%	12,20%	0,00%	54,55%	25,00%	37,50%
1	11	1	10	0	3
6,25%	26,83%	5,88%	30,30%	0,00%	18,75%
9	22	6	20	5	15
56,25%	53,66%	35,29%	60,61%	31,25%	93,75%
5	22	4	14	9	6
31,25%	53,66%	23,53%	42,42%	56,25%	37,50%

Камчатский край	Кемеровская область	Кировская область	Костромская область	Курганская область	Курская область
4	41	17	19	9	12
	20	14	14	7	15

#ДЕЛ/О!	9 45,00%	10 71,43%	11 78,57%	6 85,71%	12 80,00%
#ДЕЛ/О!	2 10,00%	2 14,29%	4 28,57%	0 0,00%	14 93,33%
#ДЕЛ/О!	9 45,00%	8 57,14%	3 21,43%	0 0,00%	0 0,00%
#ДЕЛ/О!	1 5,00%	2 14,29%	3 21,43%	5 71,43%	0 0,00%
#ДЕЛ/О!	7 35,00%	4 28,57%	4 28,57%	2 28,57%	1 6,67%
#ДЕЛ/О!	2 10,00%	2 14,29%	0 0,00%	3 42,86%	1 6,67%
#ДЕЛ/О!	1 5,00%	2 14,29%	3 21,43%	1 14,29%	8 53,33%
#ДЕЛ/О!	6 30,00%	6 42,86%	0 0,00%	3 42,86%	6 40,00%
#ДЕЛ/О!	7 35,00%	3 21,43%	9 64,29%	0 0,00%	14 93,33%
#ДЕЛ/О!	2 10,00%	4 28,57%	5 35,71%	1 14,29%	0 0,00%
#ДЕЛ/О!	14 70,00%	3 21,43%	1 7,14%	6 85,71%	0 0,00%
#ДЕЛ/О!	4 20,00%	1 7,14%	0 0,00%	4 57,14%	14 93,33%
#ДЕЛ/О!	2 10,00%	2 14,29%	0 0,00%	3 42,86%	0 0,00%
#ДЕЛ/О!	7 35,00%	11 78,57%	0 0,00%	2 28,57%	4 26,67%
#ДЕЛ/О!	10 50,00%	5 35,71%	7 50,00%	3 42,86%	12 80,00%

Ленинградская область	Липецкая область	Магаданская область	Московская область	Мурманская область	Нижегородская область
26	24	8	155	25	93
24	20	13	104	12	63

11	17	0	51	7	41
45,83%	85,00%	0,00%	49,04%	58,33%	65,08%
2	3	0	23	6	10
8,33%	15,00%	0,00%	22,12%	50,00%	15,87%
7	3	13	21	1	27
29,17%	15,00%	100,00%	20,19%	8,33%	42,86%
1	12	0	22	2	10
4,17%	60,00%	0,00%	21,15%	16,67%	15,87%
10	2	0	19	3	24
41,67%	10,00%	0,00%	18,27%	25,00%	38,10%
3	2	0	14	3	12
12,50%	10,00%	0,00%	13,46%	25,00%	19,05%
0	0	0	14	4	18
0,00%	0,00%	0,00%	13,46%	33,33%	28,57%
9	2	0	50	5	35
37,50%	10,00%	0,00%	48,08%	41,67%	55,56%
11	5	0	33	6	37
45,83%	25,00%	0,00%	31,73%	50,00%	58,73%
4	0	0	15	3	15
16,67%	0,00%	0,00%	14,42%	25,00%	23,81%
8	0	0	31	4	35
33,33%	0,00%	0,00%	29,81%	33,33%	55,56%
7	7	13	25	6	14
29,17%	35,00%	100,00%	24,04%	50,00%	22,22%
5	7	0	8	1	11
20,83%	35,00%	0,00%	7,69%	8,33%	17,46%
12	13	13	43	7	31
50,00%	65,00%	100,00%	41,35%	58,33%	49,21%
17	8	3	54	5	39
70,83%	40,00%	23,08%	51,92%	41,67%	61,90%

Новгородская область	Новосибирская область	Омская область	Оренбургская область	Орловская область	Пензенская область
7	66	35	20	12	19
6	42	13	11	9	13

5	20	5	0	6	10
83,33%	47,62%	38,46%	0,00%	66,67%	76,92%
0	11	1	0	3	5
0,00%	26,19%	7,69%	0,00%	33,33%	38,46%
6	12	2	11	2	3
100,00%	28,57%	15,38%	100,00%	22,22%	23,08%
0	6	2	0	0	5
0,00%	14,29%	15,38%	0,00%	0,00%	38,46%
0	16	2	0	5	3
0,00%	38,10%	15,38%	0,00%	55,56%	23,08%
0	7	0	11	1	4
0,00%	16,67%	0,00%	100,00%	11,11%	30,77%
0	8	0	0	0	2
0,00%	19,05%	0,00%	0,00%	0,00%	15,38%
5	19	1	0	2	7
83,33%	45,24%	7,69%	0,00%	22,22%	53,85%
0	17	4	0	3	7
0,00%	40,48%	30,77%	0,00%	33,33%	53,85%
0	6	0	0	1	6
0,00%	14,29%	0,00%	0,00%	11,11%	46,15%
1	8	2	11	3	7
16,67%	19,05%	15,38%	100,00%	33,33%	53,85%
6	10	1	11	5	3
100,00%	23,81%	7,69%	100,00%	55,56%	23,08%
0	13	2	11	1	1
0,00%	30,95%	15,38%	100,00%	11,11%	7,69%
4	21	2	0	5	6
66,67%	50,00%	15,38%	0,00%	55,56%	46,15%
6	16	3	11	7	6
100,00%	38,10%	23,08%	100,00%	77,78%	46,15%

Пермский край	Псковская область	Ростовская область	Рязанская область	Самарская область	Саратовская область
59	7	60	15	67	41
28		30	21	50	16

20		18	13	0	11
71,43%	#ДЕЛ/0!	60,00%	61,90%	0,00%	68,75%
1		4	4	0	4
3,57%	#ДЕЛ/0!	13,33%	19,05%	0,00%	25,00%
2		9	0	11	5
7,14%	#ДЕЛ/0!	30,00%	0,00%	22,00%	31,25%
0		3	4	0	2
0,00%	#ДЕЛ/0!	10,00%	19,05%	0,00%	12,50%
25		10	13	39	4
89,29%	#ДЕЛ/0!	33,33%	61,90%	78,00%	25,00%
1		6	3	3	4
3,57%	#ДЕЛ/0!	20,00%	14,29%	6,00%	25,00%
22		8	3	39	0
78,57%	#ДЕЛ/0!	26,67%	14,29%	78,00%	0,00%
5		12	8	12	4
17,86%	#ДЕЛ/0!	40,00%	38,10%	24,00%	25,00%
26		15	13	37	7
92,86%	#ДЕЛ/0!	50,00%	61,90%	74,00%	43,75%
0		5	5	1	9
0,00%	#ДЕЛ/0!	16,67%	23,81%	2,00%	56,25%
1		11	5	9	4
3,57%	#ДЕЛ/0!	36,67%	23,81%	18,00%	25,00%
1		12	13	0	7
3,57%	#ДЕЛ/0!	40,00%	61,90%	0,00%	43,75%
0		6	4	1	4
0,00%	#ДЕЛ/0!	20,00%	19,05%	2,00%	25,00%
4		11	7	5	9
14,29%	#ДЕЛ/0!	36,67%	33,33%	10,00%	56,25%
22		12	11	45	2
78,57%	#ДЕЛ/0!	40,00%	52,38%	90,00%	12,50%

Сахалинская область	Свердловская область	Смоленская область	Тамбовская область	Тверская область	Томская область
14	72	16	12	34	38
27	34	12		20	16

10 37,04%	11 32,35%	5 41,67%	#ДЕЛ/0!	7 35,00%	7 43,75%
27 100,00%	11 32,35%	4 33,33%	#ДЕЛ/0!	10 50,00%	4 25,00%
4 14,81%	10 29,41%	3 25,00%	#ДЕЛ/0!	11 55,00%	5 31,25%
0 0,00%	10 29,41%	0 0,00%	#ДЕЛ/0!	1 5,00%	3 18,75%
4 14,81%	7 20,59%	3 25,00%	#ДЕЛ/0!	2 10,00%	4 25,00%
1 3,70%	3 8,82%	1 8,33%	#ДЕЛ/0!	3 15,00%	5 31,25%
23 85,19%	19 55,88%	1 8,33%	#ДЕЛ/0!	6 30,00%	0 0,00%
0 0,00%	8 23,53%	5 41,67%	#ДЕЛ/0!	5 25,00%	11 68,75%
21 77,78%	10 29,41%	5 41,67%	#ДЕЛ/0!	8 40,00%	4 25,00%
0 0,00%	7 20,59%	1 8,33%	#ДЕЛ/0!	5 25,00%	6 37,50%
0 0,00%	13 38,24%	5 41,67%	#ДЕЛ/0!	2 10,00%	2 12,50%
2 7,41%	6 17,65%	5 41,67%	#ДЕЛ/0!	10 50,00%	5 31,25%
0 0,00%	10 29,41%	1 8,33%	#ДЕЛ/0!	1 5,00%	7 43,75%
0 0,00%	13 38,24%	5 41,67%	#ДЕЛ/0!	8 40,00%	9 56,25%
24 88,89%	18 52,94%	8 66,67%	#ДЕЛ/0!	11 55,00%	7 43,75%

Тульская область	Тюменская область	Ульяновская область	Челябинская область	Забайкальский край	Ярославская область
20	67	18	70	10	31
20	31	11	38	7	26




7	12	11	16	4	19
35,00%	38,71%	100,00%	42,11%	57,14%	73,08%
7	3	5	1	2	8
35,00%	9,68%	45,45%	2,63%	28,57%	30,77%
5	2	2	8	3	7
25,00%	6,45%	18,18%	21,05%	42,86%	26,92%
8	27	2	23	1	6
40,00%	87,10%	18,18%	60,53%	14,29%	23,08%
4	2	3	6	2	6
20,00%	6,45%	27,27%	15,79%	28,57%	23,08%
4	9	3	2	3	6
20,00%	29,03%	27,27%	5,26%	42,86%	23,08%
2	8	0	20	1	2
10,00%	25,81%	0,00%	52,63%	14,29%	7,69%
5	13	3	20	5	8
25,00%	41,94%	27,27%	52,63%	71,43%	30,77%
4	12	6	11	3	5
20,00%	38,71%	54,55%	28,95%	42,86%	19,23%
3	1	1	5	0	4
15,00%	3,23%	9,09%	13,16%	0,00%	15,38%
9	11	7	4	4	10
45,00%	35,48%	63,64%	10,53%	57,14%	38,46%
5	9	3	8	5	9
25,00%	29,03%	27,27%	21,05%	71,43%	34,62%
1	25	1	16	2	2
5,00%	80,65%	9,09%	42,11%	28,57%	7,69%
10	20	6	17	5	10
50,00%	64,52%	54,55%	44,74%	71,43%	38,46%
9	24	5	29	1	3
45,00%	77,42%	45,45%	76,32%	14,29%	11,54%

Москва	Санкт-Петербург	Еврейская автономная область	Республика Крым	Ненецкий автономный округ	Ханты-Мансийский автономный округ
325	155	7	25	1	34
117	36	5	18		10

0	0	2	8		5
0,00%	0,00%	40,00%	44,44%	#ДЕЛ/0!	50,00%
4	3	0	5		0
3,42%	8,33%	0,00%	27,78%	#ДЕЛ/0!	0,00%
47	11	1	5		2
40,17%	30,56%	20,00%	27,78%	#ДЕЛ/0!	20,00%
41	10	0	2		3
35,04%	27,78%	0,00%	11,11%	#ДЕЛ/0!	30,00%
20	2	5	5		2
17,09%	5,56%	100,00%	27,78%	#ДЕЛ/0!	20,00%
49	7	0	5		1
41,88%	19,44%	0,00%	27,78%	#ДЕЛ/0!	10,00%
5	3	0	8		2
4,27%	8,33%	0,00%	44,44%	#ДЕЛ/0!	20,00%
40	12	0	9		5
34,19%	33,33%	0,00%	50,00%	#ДЕЛ/0!	50,00%
32	14	1	10		2
27,35%	38,89%	20,00%	55,56%	#ДЕЛ/0!	20,00%
26	2	0	5		3
22,22%	5,56%	0,00%	27,78%	#ДЕЛ/0!	30,00%
25	5	0	6		5
21,37%	13,89%	0,00%	33,33%	#ДЕЛ/0!	50,00%
5	2	0	5		0
4,27%	5,56%	0,00%	27,78%	#ДЕЛ/0!	0,00%
12	6	0	5		4
10,26%	16,67%	0,00%	27,78%	#ДЕЛ/0!	40,00%
42	9	5	5		5
35,90%	25,00%	100,00%	27,78%	#ДЕЛ/0!	50,00%
32	15	4	15		0
27,35%	41,67%	80,00%	83,33%	#ДЕЛ/0!	0,00%

Ямало-Ненецкий автономный округ	Севастополь_Фатеев	Севастополь_Босов
22	7	7
7	7	8

3	0	0
42,86%	0,00%	0,00%
3	1	8
42,86%	14,29%	100,00%
5	2	0
71,43%	28,57%	0,00%
0	3	0
0,00%	42,86%	0,00%
4	2	0
57,14%	28,57%	0,00%
0	6	0
0,00%	85,71%	0,00%
3	0	0
42,86%	0,00%	0,00%
1	6	5
14,29%	85,71%	62,50%
6	2	8
85,71%	28,57%	100,00%
3	0	0
42,86%	0,00%	0,00%
1	3	0
14,29%	42,86%	0,00%
3	1	0
42,86%	14,29%	0,00%
7	2	0
100,00%	28,57%	0,00%
4	5	0
57,14%	71,43%	0,00%
4	3	8
57,14%	42,86%	100,00%

11. Титкова Анастасия	 332 20,47%	1 14,29%
12. Урбан Наталия	 515 31,75%	7 100,00%
13. Чеботарёв Пётр	 732 45,13%	0 0,00%

5 20,00%	#ДЕЛ/0!	1 33,33%	6 100,00%	3 100,00%	#ДЕЛ/0!
2 8,00%	#ДЕЛ/0!	0 0,00%	0 0,00%	0 0,00%	#ДЕЛ/0!
12 48,00%	#ДЕЛ/0!	3 100,00%	6 100,00%	0 0,00%	#ДЕЛ/0!

0 0,00%	#ДЕЛ/0!	0 0,00%	3 30,00%	0 0,00%	1 25,00%
5 50,00%	#ДЕЛ/0!	1 10,00%	2 20,00%	5 71,43%	4 100,00%
3 30,00%	#ДЕЛ/0!	9 90,00%	8 80,00%	6 85,71%	0 0,00%

6 20,69%	3 13,64%	0 0,00%	#ДЕЛ/0!	2 14,29%	2 14,29%
11 37,93%	12 54,55%	0 0,00%	#ДЕЛ/0!	1 7,14%	5 35,71%
24 82,76%	5 22,73%	2 25,00%	#ДЕЛ/0!	7 50,00%	10 71,43%

14 17,72%	4 16,67%	3 13,64%	8 72,73%	5 18,52%	0 0,00%
12 15,19%	4 16,67%	15 68,18%	0 0,00%	13 48,15%	1 20,00%
4 5,06%	15 62,50%	14 63,64%	8 72,73%	25 92,59%	3 60,00%

1 7,14%	4 15,38%	0 0,00%	2 14,29%	5 27,78%	6 10,71%
1 7,14%	20 76,92%	3 15,00%	0 0,00%	3 16,67%	28 50,00%
3 21,43%	19 73,08%	11 55,00%	12 85,71%	9 50,00%	34 60,71%

0 0,00%	7 17,07%	8 47,06%	3 9,09%	7 43,75%	0 0,00%
4 25,00%	16 39,02%	3 17,65%	30 90,91%	9 56,25%	1 6,25%
13 81,25%	19 46,34%	7 41,18%	20 60,61%	10 62,50%	5 31,25%

#ДЕЛ/О!	4 20,00%	4 28,57%	0 0,00%	3 42,86%	1 6,67%
#ДЕЛ/О!	3 15,00%	1 7,14%	8 57,14%	2 28,57%	1 6,67%
#ДЕЛ/О!	11 55,00%	5 35,71%	8 57,14%	4 57,14%	14 93,33%

4 16,67%	10 50,00%	0 0,00%	33 31,73%	3 25,00%	19 30,16%
4 16,67%	11 55,00%	11 84,62%	32 30,77%	0 0,00%	30 47,62%
5 20,83%	15 75,00%	12 92,31%	35 33,65%	2 16,67%	41 65,08%

2	10	3	0	2	2
33,33%	23,81%	23,08%	0,00%	22,22%	15,38%
0	9	0	0	0	1
0,00%	21,43%	0,00%	0,00%	0,00%	7,69%
0	30	4	0	8	5
0,00%	71,43%	30,77%	0,00%	88,89%	38,46%

7 25,00%	#ДЕЛ/0!	4 13,33%	5 23,81%	9 18,00%	1 6,25%
20 71,43%	#ДЕЛ/0!	3 10,00%	4 19,05%	36 72,00%	7 43,75%
9 32,14%	#ДЕЛ/0!	6 20,00%	19 90,48%	8 16,00%	8 50,00%

1 3,70%	3 8,82%	4 33,33%	#ДЕЛ/0!	3 15,00%	5 31,25%
27 100,00%	11 32,35%	2 16,67%	#ДЕЛ/0!	2 10,00%	3 18,75%
2 7,41%	12 35,29%	9 75,00%	#ДЕЛ/0!	9 45,00%	7 43,75%

7 35,00%	18 58,06%	2 18,18%	8 21,05%	0 0,00%	5 19,23%
4 20,00%	6 19,35%	4 36,36%	8 21,05%	4 57,14%	8 30,77%
0 0,00%	15 48,39%	6 54,55%	20 52,63%	6 85,71%	19 73,08%

17 14,53%	7 19,44%	0 0,00%	3 16,67%	#ДЕЛ/0!	2 20,00%
13 11,11%	2 5,56%	5 100,00%	4 22,22%	#ДЕЛ/0!	1 10,00%
21 17,95%	9 25,00%	5 100,00%	7 38,89%	#ДЕЛ/0!	1 10,00%

0	3	8
0,00%	42,86%	100,00%
2	0	8
28,57%	0,00%	100,00%
6	2	1
85,71%	28,57%	12,50%